

MINISTERIO DE HACIENDA
DIRECCION GENERAL DE PRESUPUESTO
EJECUCION TRIMESTRAL DE LOS INGRESOS Y FUENTES DE FINANCIAMIENTO
CORRESPONDIENTE AL PRIMER TRIMESTRE DEL AÑO 2021



Código Capítulo: **7007**

Denominación: **Ayuntamiento Municipal de Banica**

Clasificador de Ingresos					Entidad Otorgante	Fuente Financiamiento	Fuente Especifica	Organismo Financidor	Presupuesto			Percebido						
Tipo	Concepto	Cuenta	Subcuenta	Auxiliar					Concepto Definición	Original	Modificaciones	Vigente	Acumulado Anterior	Total Trimestre	Acumulado a la Fecha	(%) Ingresado a la Fecha	Balance por Percibir	(%) Balance por Percibir
1	2	3	4	5	6	7	8	9	10	11	12	13=11+12	14	15	16=14+15	17=16/13	18=13-16	19=18/13
1					Clasificador de Ingresos					22,806,500.00	50,000.00	22,856,500.00	0.00	5,525,488.00	5,525,488.00	24.17	17,331,012.00	75.83
1	1				IMPUESTOS					49,000.00	0.00	49,000.00	0.00	16,550.00	16,550.00	33.78	32,450.00	66.22
1	1	4			IMPUESTOS INTERNOS SOBRE MERCANCIAS Y SERVICIOS					49,000.00	0.00	49,000.00	0.00	16,550.00	16,550.00	33.78	32,450.00	66.22
1	1	4	3		IMPUESTOS AL USO DE BIENES Y SERVICIOS					49,000.00	0.00	49,000.00	0.00	16,550.00	16,550.00	33.78	32,450.00	66.22
1	1	4	3	21	Certificación de animales	0000	30	9996	102	7,000.00	0.00	7,000.00	0.00	500.00	500.00	7.14	6,500.00	92.86
1	1	4	3	28	Impuesto sobre tramitación de documentos	0000	30	9996	102	1,000.00	0.00	1,000.00	0.00	0.00	0.00	0.00	1,000.00	100.00
1	1	4	3	29	Impuesto sobre registro de documentos	0000	30	9996	102	40,000.00	0.00	40,000.00	0.00	16,050.00	16,050.00	40.13	23,950.00	59.88
1	1	4	3	33	Licencias de construcción	0000	30	9996	102	1,000.00	0.00	1,000.00	0.00	0.00	0.00	0.00	1,000.00	100.00
1	4				TRANSFERENCIAS					22,481,472.00	50,000.00	22,531,472.00	0.00	5,477,438.00	5,477,438.00	24.31	17,054,034.00	75.69
1	4	1			TRANSFERENCIAS CORRIENTES					13,488,883.00	0.00	13,488,883.00	0.00	3,179,292.00	3,179,292.00	23.57	10,309,591.00	76.43
1	4	1	5		TRANSFERENCIAS CORRIENTES RECIBIDAS POR LOS AYUNTAMIENTOS					13,488,883.00	0.00	13,488,883.00	0.00	3,179,292.00	3,179,292.00	23.57	10,309,591.00	76.43
1	4	1	5	03	Ordinaria según ley (CORRIENTE)	0000	20	1955	100	13,488,883.00	0.00	13,488,883.00	0.00	3,179,292.00	3,179,292.00	23.57	10,309,591.00	76.43
1	4	2			TRANSFERENCIAS DE CAPITAL					8,992,589.00	50,000.00	9,042,589.00	0.00	2,298,146.00	2,298,146.00	25.41	6,744,443.00	74.59
1	4	2	5		TRANSFERENCIAS DE CAPITAL RECIBIDAS POR LOS AYUNTAMIENTOS					8,992,589.00	50,000.00	9,042,589.00	0.00	2,298,146.00	2,298,146.00	25.41	6,744,443.00	74.59
1	4	2	5	03	Ordinaria según ley (CAPITAL)	0000	20	1955	100	8,992,589.00	0.00	8,992,589.00	0.00	2,248,146.00	2,248,146.00	25.00	6,744,443.00	75.00
1	4	2	5	99	Otras (TRANSFERENCIAS DE CAPITAL RECIBIDAS POR LOS AYUNTAMIENTOS)	0000	40	9992	103	0.00	50,000.00	50,000.00	0.00	50,000.00	50,000.00	100.00	0.00	0.00
1	5				INGRESOS POR CONTRAPRESTACION					276,028.00	0.00	276,028.00	0.00	31,500.00	31,500.00	11.41	244,528.00	88.59
1	5	1			VENTAS DE BIENES Y SERVICIOS					276,028.00	0.00	276,028.00	0.00	31,500.00	31,500.00	11.41	244,528.00	88.59
1	5	1	3		TASAS					6,000.00	0.00	6,000.00	0.00	0.00	0.00	0.00	6,000.00	100.00
1	5	1	3	20	Recolección desechos sólidos	0000	30	9995	102	6,000.00	0.00	6,000.00	0.00	0.00	0.00	0.00	6,000.00	100.00
1	5	1	5		ARRENDAMIENTOS					270,028.00	0.00	270,028.00	0.00	31,500.00	31,500.00	11.67	238,528.00	88.33
1	5	1	5	08	Mercados y hospedajes	0000	30	9998	102	270,028.00	0.00	270,028.00	0.00	31,500.00	31,500.00	11.67	238,528.00	88.33
3					Clasificador de Financiamiento					0.00	43,826.89	43,826.89	0.00	43,826.89	43,826.89	100.00	0.00	0.00





MINISTERIO DE HACIENDA
DIRECCION GENERAL DE PRESUPUESTO
EJECUCION TRIMESTRAL DE LOS INGRESOS Y FUENTES DE FINANCIAMIENTO
CORRESPONDIENTE AL PRIMER TRIMESTRE DEL AÑO 2021


Código Capítulo: 7007

Denominación: Ayuntamiento Municipal de Banica

Clasificador de Ingresos					Concepto Definición	Entidad Orogante	Fuente Financiamiento	Fuente Especifica	Organismo Financiador	Presupuesto			Percibido					
Tipo	Concepto	Cuenta	Subcuenta	Auxiliar						Original	Modificaciones	Vigente	Acumulado Anterior	Total Trimestre	Acumulado a la Fecha	(%) Ingresado a la Fecha	Balance por Percibir	(%) Balance por Percibir
1	2	3	4	5	6	7	8	9	10	11	12	13=11+12	14	15	16=14+15	17=16/13	18=13-16	19=18/13
3	1				DISMINUCIÓN DE ACTIVOS FINANCIEROS					0.00	43,826.89	43,826.89	0.00	43,826.89	43,826.89	100.00	0.00	0.00
3	1	1			DISMINUCIÓN DE ACTIVOS FINANCIEROS CORRIENTES					0.00	43,826.89	43,826.89	0.00	43,826.89	43,826.89	100.00	0.00	0.00
3	1	1	1		Disminución de disponibilidades					0.00	43,826.89	43,826.89	0.00	43,826.89	43,826.89	100.00	0.00	0.00
3	1	1	1	01	Disminución de disponibilidades internas	0000	30	9998	102	0.00	43,826.89	43,826.89	0.00	43,826.89	43,826.89	100.00	0.00	0.00
TOTAL RD\$										22,806,500.00	93,826.89	22,900,326.89	0.00	5,569,314.89	5,569,314.89	24.32	17,331,012.00	75.68


Lic. Celenia Ramirez Jimenez
Preparado por


Lic. Guillermina Jimenez R.
Revisado por


Lic. Yissell Y. Santana Alcantar
Aprobado por





MINISTERIO DE HACIENDA
DIRECCION GENERAL DE PRESUPUESTO

EJECUCIÓN TRIMESTRAL DE LOS GASTOS Y APLICACIONES FINANCIERAS POR DESTINO DE FONDOS Y ESTRUCTURA PROGRAMÁTICA
CORRESPONDIENTE AL PRIMER TRIMESTRE DEL AÑO 2021

Código del Capítulo: **7007**

Denominación: **Ayuntamiento Municipal de Banica**

Destino de Fondos	Estructura Programática					SNIP	Clasificador del Gasto					Denominación del Gasto	Función	Fuente Financiamiento	Fuente Específica	Organismo Financiador	Presupuesto			Devengado				Balance Disponible	% Balance Disponible
	Partidas no Asig. a Prog.	Programa	Proyecto	Actividad/Obra			Tipo	Objeto	Cuenta	Subcuenta	Auxiliar						Original	Modificaciones	Vigente	Acumulado Anterior	Trimestre	A la Fecha	% Devengado a la Fecha		
1	2	3	4	5	6	7	8	9	10	11	12	13	14	15	16	17	18	19 = 17 +/- 18	20	21	22 = 20 + 21	23 = 22 ÷ 19	24 = 19 - 22	25 = 24 ÷ 19	
1.1											Gastos de Personal					5,701,625.00	735.14	5,702,360.14	0.00	1,252,330.69	1,252,330.69	21.96	4,450,029.45	78.04	
1.1						2					CLASIFICADOR DEL GASTO					5,701,625.00	735.14	5,702,360.14	0.00	1,252,330.69	1,252,330.69	21.96	4,450,029.45	78.04	
1.1		01									Normas, Políticas y Administración Municipal					4,765,625.00	735.14	4,766,360.14	0.00	1,036,330.69	1,036,330.69	21.74	3,730,029.45	78.26	
1.1		01	00	0001							Normas y Seguidientos					1,809,648.00	0.00	1,809,648.00	0.00	427,416.76	427,416.76	23.62	1,382,231.24	76.38	
1.1		01	00	0001		2	1				REMUNERACIONES Y CONTRIBUCIONES					1,789,648.00	0.00	1,789,648.00	0.00	423,416.76	423,416.76	23.66	1,366,231.24	76.34	
1.1		01	00	0001		2	1	1			REMUNERACIONES					1,631,500.00	0.00	1,631,500.00	0.00	390,989.67	390,989.67	23.97	1,240,510.33	76.03	
1.1		01	00	0001		2	1	1	1	01	Sueldos fijos	1101	20	1955	100	1,506,000.00	0.00	1,506,000.00	0.00	390,989.67	390,989.67	25.96	1,115,010.33	74.04	
1.1		01	00	0001		2	1	1	4	01	Sueldo Anual No. 13	1101	20	1955	100	125,500.00	0.00	125,500.00	0.00	0.00	0.00	0.00	125,500.00	100.00	
1.1		01	00	0001		2	1	3			DIETAS Y GASTOS DE REPRESENTACION					97,020.00	0.00	97,020.00	0.00	24,255.00	24,255.00	25.00	72,765.00	75.00	
1.1		01	00	0001		2	1	3	2	01	Gastos de representación en el país	1101	20	1955	100	97,020.00	0.00	97,020.00	0.00	24,255.00	24,255.00	25.00	72,765.00	75.00	
1.1		01	00	0001		2	1	5			CONTRIBUCIONES A LA SEGURIDAD SOCIAL					61,128.00	0.00	61,128.00	0.00	8,172.09	8,172.09	13.37	52,955.91	86.63	
1.1		01	00	0001		2	1	5	1	01	Contribuciones al seguro de salud	1101	20	1955	100	28,161.00	0.00	28,161.00	0.00	3,764.79	3,764.79	13.37	24,396.21	86.63	
1.1		01	00	0001		2	1	5	2	01	Contribuciones al seguro de pensiones	1101	20	1955	100	28,201.00	0.00	28,201.00	0.00	3,770.10	3,770.10	13.37	24,430.90	86.63	
1.1		01	00	0001		2	1	5	3	01	Contribuciones al seguro de riesgo laboral	1101	20	1955	100	4,766.00	0.00	4,766.00	0.00	637.20	637.20	13.37	4,128.80	86.63	
1.1		01	00	0001		2	2				CONTRATACIÓN DE SERVICIOS					20,000.00	0.00	20,000.00	0.00	4,000.00	4,000.00	20.00	16,000.00	80.00	
1.1		01	00	0001		2	2	3			VIÁTICOS					20,000.00	0.00	20,000.00	0.00	4,000.00	4,000.00	20.00	16,000.00	80.00	
1.1		01	00	0001		2	2	3	1	01	Viáticos dentro del país	1101	20	1955	100	20,000.00	0.00	20,000.00	0.00	4,000.00	4,000.00	20.00	16,000.00	80.00	
1.1		01	00	0003							Administración Municipal					2,714,567.00	0.00	2,714,567.00	0.00	588,810.55	588,810.55	21.69	2,125,756.45	78.31	
1.1		01	00	0003		2	1				REMUNERACIONES Y CONTRIBUCIONES					2,544,567.00	0.00	2,544,567.00	0.00	577,010.55	577,010.55	22.68	1,967,556.45	77.32	
1.1		01	00	0003		2	1	1			REMUNERACIONES					2,122,200.00	0.00	2,122,200.00	0.00	463,710.33	463,710.33	21.85	1,658,489.67	78.15	



MINISTERIO DE HACIENDA
DIRECCION GENERAL DE PRESUPUESTO

EJECUCION TRIMESTRAL DE LOS GASTOS Y APLICACIONES FINANCIERAS POR DESTINO DE FONDOS Y ESTRUCTURA PROGRAMATICA
CORRESPONDIENTE AL PRIMER TRIMESTRE DEL AÑO 2021



Código del Capítulo: 7007

Denominación: Ayuntamiento Municipal de Banica

Destino de Fondos	Estructura Programática					SNIP	Clasificador del Gasto					Denominación del Gasto	Función	Fuente Financiamiento	Fuente Específica	Organismo Financiador	Presupuesto			Devengado				
	Partidas no Asig. a Prog.	Programa	Proyecto	Actividad/Obra	Tipo		Objeto	Cuenta	Subcuenta	Auxiliar	Original						Modificaciones	Vigente	Acumulado Anterior	Trimestre	A la Fecha	% Devengado a la Fecha	Balance Disponible	% Balance Disponible
1.1	01	00	0003		2	1	1	1	01	Sueldos fijos	1101	20	1955	100	1,912,800.00	0.00	1,912,800.00	0.00	463,710.33	463,710.33	24.24	1,449,089.67	75.76	
1.1	01	00	0003		2	1	1	4	01	Sueldo Anual No. 13	1101	20	1955	100	159,400.00	0.00	159,400.00	0.00	0.00	0.00	0.00	159,400.00	100.00	
1.1	01	00	0003		2	1	1	5	03	Prestación laboral por desvinculación	1101	20	1955	100	50,000.00	0.00	50,000.00	0.00	0.00	0.00	0.00	50,000.00	100.00	
1.1	01	00	0003		2	1	2			SOBRESUELDOS					50,000.00	0.00	50,000.00	0.00	0.00	0.00	0.00	50,000.00	100.00	
1.1	01	00	0003		2	1	2	2	10	Compensación por cumplimiento de indicadores del MAP	1101	20	1955	100	50,000.00	0.00	50,000.00	0.00	0.00	0.00	0.00	50,000.00	100.00	
1.1	01	00	0003		2	1	3			DIETAS Y GASTOS DE REPRESENTACION					171,066.00	0.00	171,066.00	0.00	49,566.00	49,566.00	28.97	121,500.00	71.03	
1.1	01	00	0003		2	1	3	1		Dietas					9,066.00	0.00	9,066.00	0.00	9,066.00	9,066.00	100.00	0.00	0.00	
1.1	01	00	0003		2	1	3	1	01	Dietas en el país	1101	20	1955	100	4,066.00	0.00	4,066.00	0.00	4,066.00	4,066.00	100.00	0.00	0.00	
1.1	01	00	0003		2	1	3	1	01	Dietas en el país	1101	30	9995	102	5,000.00	0.00	5,000.00	0.00	5,000.00	5,000.00	100.00	0.00	0.00	
1.1	01	00	0003		2	1	3	2	01	Gastos de representación en el país	1101	20	1955	100	162,000.00	0.00	162,000.00	0.00	40,500.00	40,500.00	25.00	121,500.00	75.00	
1.1	01	00	0003		2	1	5			CONTRIBUCIONES A LA SEGURIDAD SOCIAL					201,301.00	0.00	201,301.00	0.00	63,734.22	63,734.22	31.66	137,566.78	68.34	
1.1	01	00	0003		2	1	5	1	01	Contribuciones al seguro de salud	1101	20	1955	100	92,737.00	0.00	92,737.00	0.00	29,684.30	29,684.30	32.01	63,052.70	67.99	
1.1	01	00	0003		2	1	5	2	01	Contribuciones al seguro de pensiones	1101	20	1955	100	92,868.00	0.00	92,868.00	0.00	29,717.00	29,717.00	32.00	63,151.00	68.00	
1.1	01	00	0003		2	1	5	3	01	Contribuciones al seguro de riesgo laboral	1101	20	1955	100	15,696.00	0.00	15,696.00	0.00	4,332.92	4,332.92	27.61	11,363.08	72.39	
1.1	01	00	0003		2	2				CONTRATACIÓN DE SERVICIOS					170,000.00	0.00	170,000.00	0.00	11,800.00	11,800.00	6.94	158,200.00	93.06	
1.1	01	00	0003		2	2	3			VIÁTICOS					100,000.00	0.00	100,000.00	0.00	10,800.00	10,800.00	10.80	89,200.00	89.20	
1.1	01	00	0003		2	2	3	1	01	Viáticos dentro del país	1101	20	1955	100	100,000.00	0.00	100,000.00	0.00	10,800.00	10,800.00	10.80	89,200.00	89.20	
1.1	01	00	0003		2	2	8			OTROS SERVICIOS NO INCLUIDOS EN CONCEPTOS ANTERIORES					70,000.00	0.00	70,000.00	0.00	1,000.00	1,000.00	1.43	69,000.00	98.57	
1.1	01	00	0003		2	2	8	7		Servicios Técnicos y Profesionales					70,000.00	0.00	70,000.00	0.00	1,000.00	1,000.00	1.43	69,000.00	98.57	
1.1	01	00	0003		2	2	8	7	02	Servicios jurídicos	1101	20	1955	100	50,000.00	0.00	50,000.00	0.00	0.00	0.00	0.00	50,000.00	100.00	



MINISTERIO DE HACIENDA
DIRECCION GENERAL DE PRESUPUESTO

EJECUCIÓN TRIMESTRAL DE LOS GASTOS Y APLICACIONES FINANCIERAS POR DESTINO DE FONDOS Y ESTRUCTURA PROGRAMÁTICA
CORRESPONDIENTE AL PRIMER TRIMESTRE DEL AÑO 2021



Código del Capítulo: 7007

Denominación: Ayuntamiento Municipal de Banica

Destino de Fondos	Estructura Programática					SNIP	Clasificador del Gasto					Denominación del Gasto	Función	Fuente Financiamiento	Fuente Específica	Organismo Financiador	Presupuesto			Devengado				
	Partidas no Asig. a Prog.	Programa	Proyecto	Actividad/Obra	Tipo		Objeto	Cuenta	Subcuenta	Auxiliar	Original						Modificaciones	Vigente	Acumulado Anterior	Trimestre	A la Fecha	% Devengado a la Fecha	Balance Disponible	% Balance Disponible
1.1	01	00	0003		2	2	8	7	05	Servicios de informática y sistemas computarizados	1101	20	1955	100	20,000.00	0.00	20,000.00	0.00	1,000.00	1,000.00	5.00	19,000.00	95.00	
1.1	01	00	0004							Servicios Administrativos y Financieros					241,410.00	735.14	242,145.14	0.00	20,103.38	20,103.38	8.30	222,041.76	91.70	
1.1	01	00	0004		2	1				REMUNERACIONES Y CONTRIBUCIONES					50,000.00	0.00	50,000.00	0.00	7,500.00	7,500.00	15.00	42,500.00	85.00	
1.1	01	00	0004		2	1	1			REMUNERACIONES					50,000.00	0.00	50,000.00	0.00	7,500.00	7,500.00	15.00	42,500.00	85.00	
1.1	01	00	0004		2	1	1	2	01	Personal igualado	1102	20	1955	100	50,000.00	0.00	50,000.00	0.00	7,500.00	7,500.00	15.00	42,500.00	85.00	
1.1	01	00	0004		2	2				CONTRATACIÓN DE SERVICIOS					191,410.00	735.14	192,145.14	0.00	12,603.38	12,603.38	6.56	179,541.76	93.44	
1.1	01	00	0004		2	2	3			VIÁTICOS					116,410.00	0.00	116,410.00	0.00	934.00	934.00	0.80	115,476.00	99.20	
1.1	01	00	0004		2	2	3	1		Viáticos dentro del país					116,410.00	0.00	116,410.00	0.00	934.00	934.00	0.80	115,476.00	99.20	
1.1	01	00	0004		2	2	3	1	01	Viáticos dentro del país	1102	20	1955	100	47,403.00	0.00	47,403.00	0.00	0.00	0.00	0.00	47,403.00	100.00	
1.1	01	00	0004		2	2	3	1	01	Viáticos dentro del país	1102	30	9995	102	1,000.00	0.00	1,000.00	0.00	934.00	934.00	93.40	66.00	6.60	
1.1	01	00	0004		2	2	3	1	01	Viáticos dentro del país	1102	30	9996	102	19,000.00	0.00	19,000.00	0.00	0.00	0.00	0.00	19,000.00	100.00	
1.1	01	00	0004		2	2	3	1	01	Viáticos dentro del país	1102	30	9998	102	49,007.00	0.00	49,007.00	0.00	0.00	0.00	0.00	49,007.00	100.00	
1.1	01	00	0004		2	2	8			OTROS SERVICIOS NO INCLUIDOS EN CONCEPTOS ANTERIORES					75,000.00	735.14	75,735.14	0.00	11,669.38	11,669.38	15.41	64,065.76	84.59	
1.1	01	00	0004		2	2	8	2		Comisiones y gastos bancarios					45,000.00	735.14	45,735.14	0.00	11,669.38	11,669.38	25.52	34,065.76	74.48	
1.1	01	00	0004		2	2	8	2	01	Comisiones y gastos bancarios	1102	20	1955	100	45,000.00	0.00	45,000.00	0.00	11,669.38	11,669.38	25.93	33,330.62	74.07	
1.1	01	00	0004		2	2	8	2	01	Comisiones y gastos bancarios	1102	30	9998	102	0.00	735.14	735.14	0.00	0.00	0.00	0.00	735.14	100.00	
1.1	01	00	0004		2	2	8	7	06	Otros servicios técnicos profesionales	1102	30	9996	102	30,000.00	0.00	30,000.00	0.00	0.00	0.00	0.00	30,000.00	100.00	
1.1	12									Gestión y Administración de Servicios Públicos					936,000.00	0.00	936,000.00	0.00	216,000.00	216,000.00	23.08	720,000.00	76.92	
1.1	12	00	0002							Ornato y Saneamiento de Calles, Plazas y Parques					351,000.00	0.00	351,000.00	0.00	81,000.00	81,000.00	23.08	270,000.00	76.92	

MINISTERIO DE HACIENDA
DIRECCION GENERAL DE PRESUPUESTO
EJECUCIÓN TRIMESTRAL DE LOS GASTOS Y APLICACIONES FINANCIERAS POR DESTINO DE FONDOS Y ESTRUCTURA PROGRAMATICA
CORRESPONDIENTE AL PRIMER TRIMESTRE DEL AÑO 2021

Código del Capítulo: 7007

Denominación: Ayuntamiento Municipal de Banica

Destino de Fondos	Estructura Programática					SNIP	Clasificador del Gasto					Denominación del Gasto	Función	Fuente Financiamiento	Fuente Específica	Organismo Financiador	Presupuesto			Devengado				Balance Disponible	% Balance Disponible
	Partidas no Asig. a Prog.	Programa	Proyecto	Actividad/Obra			Tipo	Objeto	Cuenta	Subcuenta	Auxiliar						Original	Modificaciones	Vigente	Acumulado Anterior	Trimestre	A la Fecha	% Devengado a la Fecha		
1	2	3	4	5	6	7	8	9	10	11	12	13	14	15	16	17	18	19 = 17 +/- 18	20	21	22 = 20 + 21	23 = 22 ÷ 19	24 = 19 - 22	25 = 24 ÷ 19	
1.1		12	00	0002		2	1				REMUNERACIONES Y CONTRIBUCIONES					351,000.00	0.00	351,000.00	0.00	81,000.00	81,000.00	23.08	270,000.00	76.92	
1.1		12	00	0002		2	1	1			REMUNERACIONES					351,000.00	0.00	351,000.00	0.00	81,000.00	81,000.00	23.08	270,000.00	76.92	
1.1		12	00	0002		2	1	1	2	06	Jornales	3201	20	1955	100	324,000.00	0.00	324,000.00	0.00	81,000.00	81,000.00	25.00	243,000.00	75.00	
1.1		12	00	0002		2	1	1	4	01	Sueldo Anual No. 13	3201	20	1955	100	27,000.00	0.00	27,000.00	0.00	0.00	0.00	0.00	27,000.00	100.00	
1.1		12	00	0004							Supervisión y Administración de Cementerios					377,000.00	0.00	377,000.00	0.00	87,000.00	87,000.00	23.08	290,000.00	76.92	
1.1		12	00	0004		2	1				REMUNERACIONES Y CONTRIBUCIONES					377,000.00	0.00	377,000.00	0.00	87,000.00	87,000.00	23.08	290,000.00	76.92	
1.1		12	00	0004		2	1	1			REMUNERACIONES					377,000.00	0.00	377,000.00	0.00	87,000.00	87,000.00	23.08	290,000.00	76.92	
1.1		12	00	0004		2	1	1	1	01	Sueldos fijos	3101	20	1955	100	192,000.00	0.00	192,000.00	0.00	48,000.00	48,000.00	25.00	144,000.00	75.00	
1.1		12	00	0004		2	1	1	2	02	Sueldos de personal nominal	3101	20	1955	100	156,000.00	0.00	156,000.00	0.00	39,000.00	39,000.00	25.00	117,000.00	75.00	
1.1		12	00	0004		2	1	1	4	01	Sueldo Anual No. 13	3101	20	1955	100	29,000.00	0.00	29,000.00	0.00	0.00	0.00	0.00	29,000.00	100.00	
1.1		12	00	0007							Supervisión y Administración de Mercados					208,000.00	0.00	208,000.00	0.00	48,000.00	48,000.00	23.08	160,000.00	76.92	
1.1		12	00	0007		2	1				REMUNERACIONES Y CONTRIBUCIONES					208,000.00	0.00	208,000.00	0.00	48,000.00	48,000.00	23.08	160,000.00	76.92	
1.1		12	00	0007		2	1	1			REMUNERACIONES					208,000.00	0.00	208,000.00	0.00	48,000.00	48,000.00	23.08	160,000.00	76.92	
1.1		12	00	0007		2	1	1	2	06	Jornales	3202	20	1955	100	192,000.00	0.00	192,000.00	0.00	48,000.00	48,000.00	25.00	144,000.00	75.00	
1.1		12	00	0007		2	1	1	4	01	Sueldo Anual No. 13	3202	20	1955	100	16,000.00	0.00	16,000.00	0.00	0.00	0.00	0.00	16,000.00	100.00	





MINISTERIO DE HACIENDA
DIRECCION GENERAL DE PRESUPUESTO

EJECUCIÓN TRIMESTRAL DE LOS GASTOS Y APLICACIONES FINANCIERAS POR DESTINO DE FONDOS Y ESTRUCTURA PROGRAMÁTICA
CORRESPONDIENTE AL PRIMER TRIMESTRE DEL AÑO 2021



Código del Capítulo: 7007

Denominación: Ayuntamiento Municipal de Banica

Destino de Fondos	Estructura Programática					SNIP	Clasificador del Gasto					Denominación del Gasto	Función	Fuente Financiamiento	Fuente Específica	Organismo Financiador	Presupuesto			Devengado				
	Partidas no Asig. a Prog.	Programa	Proyecto	Actividad/Obra			Tipo	Objeto	Cuenta	Subcuenta	Auxiliar						Original	Modificaciones	Vigente	Acumulado Anterior	Trimestre	A la Fecha	% Devengado a la Fecha	Balance Disponible
1	2	3	4	5	6	7	8	9	10	11	12	13	14	15	16	17	18	19 = 17 +/- 18	20	21	22 = 20 + 21	23 = 22 ÷ 19	24 = 19 - 22	25 = 24 ÷ 19
1.2		01	00	0003		2	2	8			OTROS SERVICIOS NO INCLUIDOS EN CONCEPTOS ANTERIORES					132,300.00	0.00	132,300.00	0.00	4,500.00	4,500.00	3.40	127,800.00	96.60
1.2		01	00	0003		2	2	8	6	01	Eventos generales	1101	20	1955	100	100,000.00	0.00	100,000.00	0.00	0.00	0.00	0.00	100,000.00	100.00
1.2		01	00	0003		2	2	8	8	01	Impuestos	1101	20	1955	100	32,300.00	0.00	32,300.00	0.00	4,500.00	4,500.00	13.93	27,800.00	86.07
1.2		01	00	0003		2	3				MATERIALES Y SUMINISTROS					250,250.00	0.00	250,250.00	0.00	28,275.00	28,275.00	11.30	221,975.00	88.70
1.2		01	00	0003		2	3	1			ALIMENTOS Y PRODUCTOS AGROFORESTALES					200,000.00	0.00	200,000.00	0.00	28,275.00	28,275.00	14.14	171,725.00	85.86
1.2		01	00	0003		2	3	1	1	01	Alimentos y bebidas para personas	1101	20	1955	100	200,000.00	0.00	200,000.00	0.00	28,275.00	28,275.00	14.14	171,725.00	85.86
1.2		01	00	0003		2	3	9			PRODUCTOS Y UTILES VARIOS					50,250.00	0.00	50,250.00	0.00	0.00	0.00	0.00	50,250.00	100.00
1.2		01	00	0003		2	3	9	2	01	Útiles de escritorio, oficina e informática	1101	20	1955	100	50,250.00	0.00	50,250.00	0.00	0.00	0.00	0.00	50,250.00	100.00
1.2		01	00	0004							Servicios Administrativos y Financieros					1,725,865.00	1,603.15	1,727,468.15	0.00	365,231.91	365,231.91	21.14	1,362,236.24	78.86
1.2		01	00	0004		2	1				REMUNERACIONES Y CONTRIBUCIONES					1,344,640.00	0.00	1,344,640.00	0.00	307,064.94	307,064.94	22.84	1,037,575.06	77.16
1.2		01	00	0004		2	1	1			REMUNERACIONES					1,240,850.00	0.00	1,240,850.00	0.00	286,350.00	286,350.00	23.08	954,500.00	76.92
1.2		01	00	0004		2	1	1	2	06	Jornales	1102	20	1955	100	1,145,400.00	0.00	1,145,400.00	0.00	286,350.00	286,350.00	25.00	859,050.00	75.00
1.2		01	00	0004		2	1	1	4	01	Sueldo Anual No. 13	1102	20	1955	100	95,450.00	0.00	95,450.00	0.00	0.00	0.00	0.00	95,450.00	100.00
1.2		01	00	0004		2	1	5			CONTRIBUCIONES A LA SEGURIDAD SOCIAL					103,790.00	0.00	103,790.00	0.00	20,714.94	20,714.94	19.96	83,075.06	80.04
1.2		01	00	0004		2	1	5	1	01	Contribuciones al seguro de salud	1102	20	1955	100	47,815.00	0.00	47,815.00	0.00	9,543.14	9,543.14	19.96	38,271.86	80.04
1.2		01	00	0004		2	1	5	2	01	Contribuciones al seguro de pensiones	1102	20	1955	100	47,882.00	0.00	47,882.00	0.00	9,556.60	9,556.60	19.96	38,325.40	80.04
1.2		01	00	0004		2	1	5	3	01	Contribuciones al seguro de riesgo laboral	1102	20	1955	100	8,093.00	0.00	8,093.00	0.00	1,615.20	1,615.20	19.96	6,477.80	80.04
1.2		01	00	0004		2	2				CONTRATACIÓN DE SERVICIOS					341,225.00	1,603.15	342,828.15	0.00	57,536.97	57,536.97	16.78	285,291.18	83.22
1.2		01	00	0004		2	2	1			SERVICIOS BASICOS					81,000.00	0.00	81,000.00	0.00	15,000.00	15,000.00	18.52	66,000.00	81.48
1.2		01	00	0004		2	2	1	2	01	Servicios telefónico de larga distancia	1102	20	1955	100	21,000.00	0.00	21,000.00	0.00	0.00	0.00	0.00	21,000.00	100.00



MINISTERIO DE HACIENDA
DIRECCION GENERAL DE PRESUPUESTO

EJECUCION TRIMESTRAL DE LOS GASTOS Y APLICACIONES FINANCIERAS POR DESTINO DE FONDOS Y ESTRUCTURA PROGRAMATICA
CORRESPONDIENTE AL PRIMER TRIMESTRE DEL AÑO 2021



Código del Capítulo: 7007

Denominación: Ayuntamiento Municipal de Banica

Destino de Fondos	Estructura Programática					SNIP	Clasificador del Gasto					Denominación del Gasto	Función	Fuente Financiamiento	Fuente Especifica	Organismo Financiador	Presupuesto			Devengado				
	Partidas no Asig. a Prog.	Programa	Proyecto	Actividad/Obra			Tipo	Objeto	Cuenta	Subcuenta	Auxiliar						Original	Modificaciones	Vigente	Acumulado Anterior	Trimestre	A la Fecha	% Devengado a la Fecha	Balance Disponible
1	2	3	4	5	6	7	8	9	10	11	12	13	14	15	16	17	18	19 = 17 +/- 18	20	21	22 = 20 + 21	23 = 22 ÷ 19	24 = 19 - 22	25 = 24 ÷ 19
1.2		01	00	0004		2	2	1	6	01	Energía eléctrica	1102	20	1955	100	60,000.00	0.00	60,000.00	0.00	15,000.00	15,000.00	25.00	45,000.00	75.00
1.2		01	00	0004		2	2	5			ALQUILERES Y RENTAS					150,000.00	0.00	150,000.00	0.00	30,000.00	30,000.00	20.00	120,000.00	80.00
1.2		01	00	0004		2	2	5	9	01	Licencias Informaticas	1102	20	1955	100	150,000.00	0.00	150,000.00	0.00	30,000.00	30,000.00	20.00	120,000.00	80.00
1.2		01	00	0004		2	2	8			OTROS SERVICIOS NO INCLUIDOS EN CONCEPTOS ANTERIORES					110,225.00	1,603.15	111,828.15	0.00	12,536.97	12,536.97	11.21	99,291.18	88.79
1.2		01	00	0004		2	2	8	2		Comisiones y gastos bancarios					60,225.00	1,603.15	61,828.15	0.00	12,536.97	12,536.97	20.28	49,291.18	79.72
1.2		01	00	0004		2	2	8	2	01	Comisiones y gastos bancarios	1102	20	1955	100	60,225.00	0.00	60,225.00	0.00	11,238.58	11,238.58	18.66	48,986.42	81.34
1.2		01	00	0004		2	2	8	2	01	Comisiones y gastos bancarios	1102	30	9998	102	0.00	1,603.15	1,603.15	0.00	1,298.39	1,298.39	80.99	304.76	19.01
1.2		01	00	0004		2	2	8	6	02	Festividades	1102	30	9998	102	50,000.00	0.00	50,000.00	0.00	0.00	0.00	0.00	50,000.00	100.00
1.2		01	00	0004		2	3				MATERIALES Y SUMINISTROS					40,000.00	0.00	40,000.00	0.00	630.00	630.00	1.58	39,370.00	98.43
1.2		01	00	0004		2	3	3			PRODUCTOS DE PAPEL, CARTON E IMPRESOS					20,000.00	0.00	20,000.00	0.00	0.00	0.00	0.00	20,000.00	100.00
1.2		01	00	0004		2	3	3	3	01	Productos de artes gráficas	1102	20	1955	100	20,000.00	0.00	20,000.00	0.00	0.00	0.00	0.00	20,000.00	100.00
1.2		01	00	0004		2	3	9			PRODUCTOS Y UTILES VARIOS					20,000.00	0.00	20,000.00	0.00	630.00	630.00	3.15	19,370.00	96.85
1.2		01	00	0004		2	3	9	1	01	Material para limpieza	1102	20	1955	100	20,000.00	0.00	20,000.00	0.00	630.00	630.00	3.15	19,370.00	96.85
1.2		12									Gestión y Administración de Servicios Públicos					1,140,162.00	15,043.57	1,155,205.57	0.00	267,346.80	267,346.80	23.14	887,858.77	76.86
1.2		12	00	0003							Manejo de Residuos Sólidos					1,140,162.00	15,043.57	1,155,205.57	0.00	267,346.80	267,346.80	23.14	887,858.77	76.86
1.2		12	00	0003		2	1				REMUNERACIONES Y CONTRIBUCIONES					1,140,162.00	15,043.57	1,155,205.57	0.00	267,346.80	267,346.80	23.14	887,858.77	76.86
1.2		12	00	0003		2	1	1			REMUNERACIONES					1,118,000.00	15,043.57	1,133,043.57	0.00	265,500.00	265,500.00	23.43	867,543.57	76.57
1.2		12	00	0003		2	1	1	2		Remuneraciones al personal con carácter transitorio					1,032,000.00	15,043.57	1,047,043.57	0.00	265,500.00	265,500.00	25.36	781,543.57	74.64
1.2		12	00	0003		2	1	1	2	06	Jornales	3202	20	1955	100	1,032,000.00	0.00	1,032,000.00	0.00	265,500.00	265,500.00	25.73	766,500.00	74.27



MINISTERIO DE HACIENDA
DIRECCION GENERAL DE PRESUPUESTO

EJECUCIÓN TRIMESTRAL DE LOS GASTOS Y APLICACIONES FINANCIERAS POR DESTINO DE FONDOS Y ESTRUCTURA PROGRAMÁTICA
CORRESPONDIENTE AL PRIMER TRIMESTRE DEL AÑO 2021



Código del Capítulo: 7007 Denominación: Ayuntamiento Municipal de Banica

Destino de Fondos	Estructura Programática					SNIP	Clasificador del Gasto					Denominación del Gasto	Función	Fuente Financiamiento	Fuente Específica	Organismo Financiador	Presupuesto			Devengado				Balance Disponible	% Balance Disponible
	Partidas no Asig. a Prog.	Programa	Proyecto	Actividad/Obra	Tipo		Objeto	Cuenta	Subcuenta	Auxiliar	Original						Modificaciones	Vigente	Acumulado Anterior	Trimestre	A la Fecha	% Devengado a la Fecha			
																							20		
1.2	12	00	0003		2	1	1	2	06	Jornales	3202	30	9998	102	0.00	15,043.57	15,043.57	0.00	0.00	0.00	0.00	15,043.57	100.00		
1.2	12	00	0003		2	1	1	4	01	Sueldo Anual No. 13	3202	20	1955	100	86,000.00	0.00	86,000.00	0.00	0.00	0.00	0.00	86,000.00	100.00		
1.2	12	00	0003		2	1	5			CONTRIBUCIONES A LA SEGURIDAD SOCIAL					22,162.00	0.00	22,162.00	0.00	1,846.80	1,846.80	8.33	20,315.20	91.67		
1.2	12	00	0003		2	1	5	1	01	Contribuciones al seguro de salud	3202	20	1955	100	10,210.00	0.00	10,210.00	0.00	850.80	850.80	8.33	9,359.20	91.67		
1.2	12	00	0003		2	1	5	2	01	Contribuciones al seguro de pensiones	3202	20	1955	100	10,224.00	0.00	10,224.00	0.00	852.00	852.00	8.33	9,372.00	91.67		
1.2	12	00	0003		2	1	5	3	01	Contribuciones al seguro de riesgo laboral	3202	20	1955	100	1,728.00	0.00	1,728.00	0.00	144.00	144.00	8.33	1,584.00	91.67		
1.2	14									Gestión y Administración de Servicios Sociales					730,000.00	0.00	730,000.00	0.00	175,500.00	175,500.00	24.04	554,500.00	75.96		
1.2	14	00	0001							Asistencia Social					730,000.00	0.00	730,000.00	0.00	175,500.00	175,500.00	24.04	554,500.00	75.96		
1.2	14	00	0001		2	4				TRANSFERENCIAS CORRIENTES					730,000.00	0.00	730,000.00	0.00	175,500.00	175,500.00	24.04	554,500.00	75.96		
1.2	14	00	0001		2	4	1			TRANSFERENCIAS CORRIENTES AL SECTOR PRIVADO					730,000.00	0.00	730,000.00	0.00	175,500.00	175,500.00	24.04	554,500.00	75.96		
1.2	14	00	0001		2	4	1	2		Ayudas y donaciones a personas					730,000.00	0.00	730,000.00	0.00	175,500.00	175,500.00	24.04	554,500.00	75.96		
1.2	14	00	0001		2	4	1	2	01	Ayudas y donaciones programadas a hogares y personas	4510	20	1955	100	660,000.00	0.00	660,000.00	0.00	163,000.00	163,000.00	24.70	497,000.00	75.30		
1.2	14	00	0001		2	4	1	2	02	Ayudas y donaciones ocasionales a hogares y personas	4510	20	1955	100	20,000.00	0.00	20,000.00	0.00	7,500.00	7,500.00	37.50	12,500.00	62.50		
1.2	14	00	0001		2	4	1	2	02	Ayudas y donaciones ocasionales a hogares y personas	4510	30	9998	102	50,000.00	0.00	50,000.00	0.00	5,000.00	5,000.00	10.00	45,000.00	90.00		
1.2	98									Adm. de Contribuciones Especiales (Transf. Priv.)					2,061,800.00	0.00	2,061,800.00	0.00	474,200.00	474,200.00	23.00	1,587,600.00	77.00		
1.2	98				2	4				TRANSFERENCIAS CORRIENTES					2,061,800.00	0.00	2,061,800.00	0.00	474,200.00	474,200.00	23.00	1,587,600.00	77.00		
1.2	98				2	4	1			TRANSFERENCIAS CORRIENTES AL SECTOR PRIVADO					2,061,800.00	0.00	2,061,800.00	0.00	474,200.00	474,200.00	23.00	1,587,600.00	77.00		
1.2	98				2	4	1	1	01	Pensiones	4599	20	1955	100	2,061,800.00	0.00	2,061,800.00	0.00	474,200.00	474,200.00	23.00	1,587,600.00	77.00		



MINISTERIO DE HACIENDA
DIRECCION GENERAL DE PRESUPUESTO

EJECUCIÓN TRIMESTRAL DE LOS GASTOS Y APLICACIONES FINANCIERAS POR DESTINO DE FONDOS Y ESTRUCTURA PROGRAMÁTICA
CORRESPONDIENTE AL PRIMER TRIMESTRE DEL AÑO 2021



Código del Capítulo: 7007

Denominación: Ayuntamiento Municipal de Banica

Destino de Fondos	Estructura Programática					SNIP	Clasificador del Gasto					Función	Fuente Financiamiento	Fuente Especifica	Organismo Financiador	Presupuesto			Devengado					
	Partidas no Asig. a Prog.	Programa	Proyecto	Actividad/Obra			Tipo	Objeto	Cuenta	Subcuenta	Auxiliar					Denominación del Gasto	Original	Modificaciones	Vigente	Acumulado Anterior	Trimestre	A la Fecha	% Devengado a la Fecha	Balance Disponible
1	2	3	4	5	6	7	8	9	10	11	12	13	14	15	16	17	18	19 = 17 +/- 18	20	21	22 = 20 + 21	23 = 22 ÷ 19	24 = 19 - 22	25 = 24 ÷ 19
1.3											Programas de Educación, Género y Salud					912,260.00	5,562.26	917,822.26	0.00	177,849.84	177,849.84	19.38	739,972.42	80.62
1.3						2					CLASIFICADOR DEL GASTO					912,260.00	5,562.26	917,822.26	0.00	177,849.84	177,849.84	19.38	739,972.42	80.62
1.3		01									Normas, Políticas y Administración Municipal					105,201.00	1,562.26	106,763.26	0.00	935.34	935.34	0.88	105,827.92	99.12
1.3		01	00	0004							Servicios Administrativos y Financieros					105,201.00	1,562.26	106,763.26	0.00	935.34	935.34	0.88	105,827.92	99.12
1.3		01	00	0004		2	2				CONTRATACIÓN DE SERVICIOS					80,200.00	1,562.26	81,762.26	0.00	935.34	935.34	1.14	80,826.92	98.86
1.3		01	00	0004		2	2	2			PUBLICIDAD IMPRESIÓN Y ENCUADERNACION					50,200.00	0.00	50,200.00	0.00	0.00	0.00	0.00	50,200.00	100.00
1.3		01	00	0004		2	2	2	2	01	Impresión, encuadernación y rotulación	1102	20	1955	100	50,200.00	0.00	50,200.00	0.00	0.00	0.00	0.00	50,200.00	100.00
1.3		01	00	0004		2	2	8			OTROS SERVICIOS NO INCLUIDOS EN CONCEPTOS ANTERIORES					30,000.00	1,562.26	31,562.26	0.00	935.34	935.34	2.96	30,626.92	97.04
1.3		01	00	0004		2	2	8	2		Comisiones y gastos bancarios					30,000.00	1,562.26	31,562.26	0.00	935.34	935.34	2.96	30,626.92	97.04
1.3		01	00	0004		2	2	8	2	01	Comisiones y gastos bancarios	1102	20	1955	100	30,000.00	0.00	30,000.00	0.00	935.34	935.34	3.12	29,064.66	96.88
1.3		01	00	0004		2	2	8	2	01	Comisiones y gastos bancarios	1102	30	9998	102	0.00	1,562.26	1,562.26	0.00	0.00	0.00	0.00	1,562.26	100.00
1.3		01	00	0004		2	3				MATERIALES Y SUMINISTROS					25,001.00	0.00	25,001.00	0.00	0.00	0.00	0.00	25,001.00	100.00
1.3		01	00	0004		2	3	1			ALIMENTOS Y PRODUCTOS AGROFORESTALES					1.00	0.00	1.00	0.00	0.00	0.00	0.00	1.00	100.00
1.3		01	00	0004		2	3	1	1	01	Alimentos y bebidas para personas	1102	30	9998	102	1.00	0.00	1.00	0.00	0.00	0.00	0.00	1.00	100.00
1.3		01	00	0004		2	3	9			PRODUCTOS Y UTILES VARIOS					25,000.00	0.00	25,000.00	0.00	0.00	0.00	0.00	25,000.00	100.00
1.3		01	00	0004		2	3	9	4	01	Útiles destinados a actividades deportivas, culturales y recreativas	1102	20	1955	100	25,000.00	0.00	25,000.00	0.00	0.00	0.00	0.00	25,000.00	100.00
1.3		14									Gestión y Administración de Servicios Sociales					747,793.00	4,000.00	751,793.00	0.00	176,914.50	176,914.50	23.53	574,878.50	76.47
1.3		14	00	0001							Asistencia Social					478,559.00	4,000.00	482,559.00	0.00	114,180.00	114,180.00	23.66	368,379.00	76.34



MINISTERIO DE HACIENDA
DIRECCION GENERAL DE PRESUPUESTO

EJECUCIÓN TRIMESTRAL DE LOS GASTOS Y APLICACIONES FINANCIERAS POR DESTINO DE FONDOS Y ESTRUCTURA PROGRAMÁTICA

CORRESPONDIENTE AL PRIMER TRIMESTRE DEL AÑO 2021



Código del Capítulo: **7007**

Denominación: **Ayuntamiento Municipal de Banica**

Destino de Fondos	Estructura Programática					SNIP	Clasificador del Gasto					Función	Fuente Financiamiento	Fuente Especifica	Organismo Financiador	Presupuesto			Devengado					
	Partidas no Asig. a Prog.	Programa	Proyecto	Actividad/Obra	Tipo		Objeto	Cuenta	Subcuenta	Auxiliar	Denominación del Gasto					Original	Modificaciones	Vigente	Acumulado Anterior	Trimestre	A la Fecha	% Devengado a la Fecha	Balance Disponible	% Balance Disponible
1.3		14	00	0001	2	2				CONTRATACIÓN DE SERVICIOS				88,000.00	0.00	88,000.00	0.00	13,730.00	13,730.00	15.60	74,270.00	84.40		
1.3		14	00	0001	2	2	8			OTROS SERVICIOS NO INCLUIDOS EN CONCEPTOS ANTERIORES				88,000.00	0.00	88,000.00	0.00	13,730.00	13,730.00	15.60	74,270.00	84.40		
1.3		14	00	0001	2	2	8	4	01	Servicios funerarios y gastos conexos	4510	20	1955	100	50,000.00	0.00	50,000.00	0.00	13,730.00	13,730.00	27.46	36,270.00	72.54	
1.3		14	00	0001	2	2	8	7	04	Servicios de capacitación	4510	20	1955	100	38,000.00	0.00	38,000.00	0.00	0.00	0.00	0.00	38,000.00	100.00	
1.3		14	00	0001	2	4				TRANSFERENCIAS CORRIENTES				390,559.00	4,000.00	394,559.00	0.00	100,450.00	100,450.00	25.46	294,109.00	74.54		
1.3		14	00	0001	2	4	1			TRANSFERENCIAS CORRIENTES AL SECTOR PRIVADO				390,559.00	4,000.00	394,559.00	0.00	100,450.00	100,450.00	25.46	294,109.00	74.54		
1.3		14	00	0001	2	4	1	2		Ayudas y donaciones a personas				390,559.00	4,000.00	394,559.00	0.00	100,450.00	100,450.00	25.46	294,109.00	74.54		
1.3		14	00	0001	2	4	1	2	01	Ayudas y donaciones programadas a hogares y personas	4510	20	1955	100	300,000.00	0.00	300,000.00	0.00	79,000.00	79,000.00	26.33	221,000.00	73.67	
1.3		14	00	0001	2	4	1	2	02	Ayudas y donaciones ocasionales a hogares y personas	4510	20	1955	100	90,559.00	0.00	90,559.00	0.00	17,450.00	17,450.00	19.27	73,109.00	80.73	
1.3		14	00	0001	2	4	1	2	02	Ayudas y donaciones ocasionales a hogares y personas	4510	30	9998	102	0.00	4,000.00	4,000.00	0.00	4,000.00	4,000.00	100.00	0.00	0.00	
1.3		14	00	0002						Educación y Formación Integral				269,234.00	0.00	269,234.00	0.00	62,734.50	62,734.50	23.30	206,499.50	76.70		
1.3		14	00	0002	2	1				REMUNERACIONES Y CONTRIBUCIONES				269,234.00	0.00	269,234.00	0.00	62,734.50	62,734.50	23.30	206,499.50	76.70		
1.3		14	00	0002	2	1	1			REMUNERACIONES				260,000.00	0.00	260,000.00	0.00	60,000.00	60,000.00	23.08	200,000.00	76.92		
1.3		14	00	0002	2	1	1	2	06	Jornales	4409	20	1955	100	240,000.00	0.00	240,000.00	0.00	60,000.00	60,000.00	25.00	180,000.00	75.00	
1.3		14	00	0002	2	1	1	4	01	Sueldo Anual No. 13	4409	20	1955	100	20,000.00	0.00	20,000.00	0.00	0.00	0.00	0.00	20,000.00	100.00	
1.3		14	00	0002	2	1	5			CONTRIBUCIONES A LA SEGURIDAD SOCIAL				9,234.00	0.00	9,234.00	0.00	2,734.50	2,734.50	29.61	6,499.50	70.39		
1.3		14	00	0002	2	1	5	1	01	Contribuciones al seguro de salud	4409	20	1955	100	4,254.00	0.00	4,254.00	0.00	1,418.00	1,418.00	33.33	2,836.00	66.67	
1.3		14	00	0002	2	1	5	2	01	Contribuciones al seguro de pensiones	4409	20	1955	100	4,260.00	0.00	4,260.00	0.00	1,136.50	1,136.50	26.68	3,123.50	73.32	
1.3		14	00	0002	2	1	5	3	01	Contribuciones al seguro de riesgo laboral	4409	20	1955	100	720.00	0.00	720.00	0.00	180.00	180.00	25.00	540.00	75.00	

MINISTERIO DE HACIENDA
DIRECCION GENERAL DE PRESUPUESTO
EJECUCIÓN TRIMESTRAL DE LOS GASTOS Y APLICACIONES FINANCIERAS POR DESTINO DE FONDOS Y ESTRUCTURA PROGRAMATICA
CORRESPONDIENTE AL PRIMER TRIMESTRE DEL AÑO 2021

Código del Capítulo: 7007

Denominación: Ayuntamiento Municipal de Banica

Destino de Fondos	Estructura Programática					SNIP	Clasificador del Gasto					Denominación del Gasto	Función	Fuente Financiamiento	Fuente Especifica	Organismo Financiador	Presupuesto			Devengado				Balance Disponible	% Balance Disponible
	Partidas no Asig. a Prog.	Programa	Proyecto	Actividad/Obra	Tipo		Objeto	Cuenta	Subcuenta	Auxiliar	Original						Modificaciones	Vigente	Acumulado Anterior	Trimestre	A la Fecha	% Devengado a la Fecha			
																							24 = 19 - 22		
1	2	3	4	5	6	7	8	9	10	11	12	13	14	15	16	17	18	19 = 17 +/- 18	20	21	22 = 20 + 21	23 = 22 + 19	24 = 19 - 22	25 = 24 + 19	
1.3	98										Adm. de Contribuciones Especiales (Transf. Priv.)					59,266.00	0.00	59,266.00	0.00	0.00	0.00	0.00	59,266.00	100.00	
1.3	98					2	4				TRANSFERENCIAS CORRIENTES					59,266.00	0.00	59,266.00	0.00	0.00	0.00	0.00	59,266.00	100.00	
1.3	98					2	4	1			TRANSFERENCIAS CORRIENTES AL SECTOR PRIVADO					59,266.00	0.00	59,266.00	0.00	0.00	0.00	0.00	59,266.00	100.00	
1.3	98					2	4	1	6	01	Transferencias corrientes programadas a asociaciones sin fines de lucro	4409	20	1955	100	59,266.00	0.00	59,266.00	0.00	0.00	0.00	0.00	59,266.00	100.00	





MINISTERIO DE HACIENDA
DIRECCION GENERAL DE PRESUPUESTO

EJECUCIÓN TRIMESTRAL DE LOS GASTOS Y APLICACIONES FINANCIERAS POR DESTINO DE FONDOS Y ESTRUCTURA PROGRAMÁTICA
CORRESPONDIENTE AL PRIMER TRIMESTRE DEL AÑO 2021



Código del Capítulo: 7007

Denominación: Ayuntamiento Municipal de Banica

Destino de Fondos	Estructura Programática					SNIP	Clasificador del Gasto					Denominación del Gasto	Función	Fuente Financiamiento	Fuente Especifica	Organismo Financiador	Presupuesto			Devengado				
	Partidas no Asig. a Prog.	Programa	Proyecto	Actividad/Obra			Tipo	Objeto	Cuenta	Subcuenta	Auxiliar						Original	Modificaciones	Vigente	Acumulado Anterior	Trimestre	A la Fecha	% Devengado a la Fecha	Balance Disponible
1	2	3	4	5	6	7	8	9	10	11	12	13	14	15	16	17	18	19 = 17 +/- 18	20	21	22 = 20 + 21	23 = 22 ÷ 19	24 = 19 - 22	25 = 24 ÷ 19
2.1											Bienes Muebles, Inmuebles no clasificado en categoría proyecto					4,372,600.00	70,882.77	4,443,482.77	0.00	917,343.13	917,343.13	20.64	3,526,139.64	79.36
2.1						2					CLASIFICADOR DEL GASTO					4,372,600.00	70,882.77	4,443,482.77	0.00	917,343.13	917,343.13	20.64	3,526,139.64	79.36
2.1		01									Normas, Políticas y Administración Municipal					1,416,600.00	20,882.77	1,437,482.77	0.00	75,819.77	75,819.77	5.27	1,361,663.00	94.73
2.1		01	00	0003							Administración Municipal					1,317,012.00	20,260.59	1,337,272.59	0.00	69,335.25	69,335.25	5.18	1,267,937.34	94.82
2.1		01	00	0003		2	2				CONTRATACIÓN DE SERVICIOS					750,012.00	0.00	750,012.00	0.00	20,739.95	20,739.95	2.77	729,272.05	97.23
2.1		01	00	0003		2	2	5			ALQUILERES Y RENTAS					150,000.00	0.00	150,000.00	0.00	0.00	0.00	0.00	150,000.00	100.00
2.1		01	00	0003		2	2	5	4	01	Alquileres de equipos de transporte, tracción y elevación	1101	20	1955	100	150,000.00	0.00	150,000.00	0.00	0.00	0.00	0.00	150,000.00	100.00
2.1		01	00	0003		2	2	7			SERVICIOS DE CONSERVACION, REPARACIONES MENORES E INSTALACIONES TEMPORALES					600,012.00	0.00	600,012.00	0.00	20,739.95	20,739.95	3.46	579,272.05	96.54
2.1		01	00	0003		2	2	7	1		Contratación de mantenimiento y reparaciones menores					200,012.00	0.00	200,012.00	0.00	0.00	0.00	0.00	200,012.00	100.00
2.1		01	00	0003		2	2	7	1	01	Mantenimiento y reparaciones menores en edificaciones	1101	20	1955	100	200,000.00	0.00	200,000.00	0.00	0.00	0.00	0.00	200,000.00	100.00
2.1		01	00	0003		2	2	7	1	01	Mantenimiento y reparaciones menores en edificaciones	1101	30	9998	102	12.00	0.00	12.00	0.00	0.00	0.00	0.00	12.00	100.00
2.1		01	00	0003		2	2	7	2	06	Mantenimiento y reparación de equipos de transporte, tracción y elevación	1101	20	1955	100	400,000.00	0.00	400,000.00	0.00	20,739.95	20,739.95	5.18	379,260.05	94.82
2.1		01	00	0003		2	3				MATERIALES Y SUMINISTROS					365,000.00	4,985.94	369,985.94	0.00	7,035.94	7,035.94	1.90	362,950.00	98.10
2.1		01	00	0003		2	3	5			PRODUCTOS DE CUERO, CAUCHO Y PLÁSTICO					265,000.00	4,985.94	269,985.94	0.00	7,035.94	7,035.94	2.61	262,950.00	97.39
2.1		01	00	0003		2	3	5	3		Llantas y neumáticos					265,000.00	4,985.94	269,985.94	0.00	7,035.94	7,035.94	2.61	262,950.00	97.39
2.1		01	00	0003		2	3	5	3	01	Llantas y neumáticos	1101	20	1955	100	265,000.00	0.00	265,000.00	0.00	4,985.94	4,985.94	1.88	260,014.06	98.12



MINISTERIO DE HACIENDA
DIRECCION GENERAL DE PRESUPUESTO

EJECUCIÓN TRIMESTRAL DE LOS GASTOS Y APLICACIONES FINANCIERAS POR DESTINO DE FONDOS Y ESTRUCTURA PROGRAMÁTICA
CORRESPONDIENTE AL PRIMER TRIMESTRE DEL AÑO 2021



Código del Capítulo: 7007

Denominación: Ayuntamiento Municipal de Banica

Destino de Fondos	Estructura Programática					SNIP	Clasificador del Gasto					Presupuesto			Devengado									
	Partidas no Asig. a Prog.	Programa	Proyecto	Actividad/Obra	Tipo		Objeto	Cuenta	Subcuenta	Auxiliar	Denominación del Gasto	Función	Fuente Financiamiento	Fuente Específica	Organismo Financiador	Original	Modificaciones	Vigente	Acumulado Anterior	Trimestre	A la Fecha	% Devengado a la Fecha	Balance Disponible	% Balance Disponible
2.1		01	00	0003	2	3	5	3	01	Llantas y neumáticos	1101	30	9998	102	0.00	4,985.94	4,985.94	0.00	2,050.00	2,050.00	41.12	2,935.94	58.88	
2.1		01	00	0003	2	3	9			PRODUCTOS Y UTILES VARIOS					100,000.00	0.00	100,000.00	0.00	0.00	0.00	0.00	100,000.00	100.00	
2.1		01	00	0003	2	3	9	6	01	Productos eléctricos y afines	1101	20	1955	100	100,000.00	0.00	100,000.00	0.00	0.00	0.00	0.00	100,000.00	100.00	
2.1		01	00	0003	2	6				BIENES MUEBLES, INMUEBLES E INTANGIBLES					202,000.00	15,274.65	217,274.65	0.00	41,559.36	41,559.36	19.13	175,715.29	80.87	
2.1		01	00	0003	2	6	5			MAQUINARIA, OTROS EQUIPOS Y HERRAMIENTAS					202,000.00	15,274.65	217,274.65	0.00	41,559.36	41,559.36	19.13	175,715.29	80.87	
2.1		01	00	0003	2	6	5	7		Máquinas-herramientas					202,000.00	15,274.65	217,274.65	0.00	41,559.36	41,559.36	19.13	175,715.29	80.87	
2.1		01	00	0003	2	6	5	7	01	Máquinas-herramientas	1101	20	1955	100	202,000.00	0.00	202,000.00	0.00	31,479.36	31,479.36	15.58	170,520.64	84.42	
2.1		01	00	0003	2	6	5	7	01	Máquinas-herramientas	1101	30	9998	102	0.00	15,274.65	15,274.65	0.00	10,080.00	10,080.00	65.99	5,194.65	34.01	
2.1		01	00	0004						Servicios Administrativos y Financieros					99,588.00	622.18	100,210.18	0.00	6,484.52	6,484.52	6.47	93,725.66	93.53	
2.1		01	00	0004	2	2				CONTRATACIÓN DE SERVICIOS					59,588.00	622.18	60,210.18	0.00	6,484.52	6,484.52	10.77	53,725.66	89.23	
2.1		01	00	0004	2	2	8			OTROS SERVICIOS NO INCLUIDOS EN CONCEPTOS ANTERIORES					59,588.00	622.18	60,210.18	0.00	6,484.52	6,484.52	10.77	53,725.66	89.23	
2.1		01	00	0004	2	2	8	2		Comisiones y gastos bancarios					59,588.00	622.18	60,210.18	0.00	6,484.52	6,484.52	10.77	53,725.66	89.23	
2.1		01	00	0004	2	2	8	2	01	Comisiones y gastos bancarios	1102	20	1955	100	59,588.00	0.00	59,588.00	0.00	6,484.52	6,484.52	10.88	53,103.48	89.12	
2.1		01	00	0004	2	2	8	2	01	Comisiones y gastos bancarios	1102	30	9998	102	0.00	622.18	622.18	0.00	0.00	0.00	0.00	622.18	100.00	
2.1		01	00	0004	2	6				BIENES MUEBLES, INMUEBLES E INTANGIBLES					40,000.00	0.00	40,000.00	0.00	0.00	0.00	0.00	40,000.00	100.00	
2.1		01	00	0004	2	6	1			MOBILIARIO Y EQUIPO					40,000.00	0.00	40,000.00	0.00	0.00	0.00	0.00	40,000.00	100.00	
2.1		01	00	0004	2	6	1	1	01	Muebles, equipos de oficina y estantería	1102	20	1955	100	40,000.00	0.00	40,000.00	0.00	0.00	0.00	0.00	40,000.00	100.00	
2.1		11								Obras Públicas Municipales					1,196,000.00	50,000.00	1,246,000.00	0.00	302,260.00	302,260.00	24.26	943,740.00	75.74	
2.1		11	00	0001						Coordinación, Ejecución y Fiscalización de Obras					1,196,000.00	50,000.00	1,246,000.00	0.00	302,260.00	302,260.00	24.26	943,740.00	75.74	



MINISTERIO DE HACIENDA
DIRECCION GENERAL DE PRESUPUESTO

EJECUCIÓN TRIMESTRAL DE LOS GASTOS Y APLICACIONES FINANCIERAS POR DESTINO DE FONDOS Y ESTRUCTURA PROGRAMÁTICA
CORRESPONDIENTE AL PRIMER TRIMESTRE DEL AÑO 2021



Código del Capítulo: 7007

Denominación: Ayuntamiento Municipal de Banica

Destino de Fondos	Estructura Programática					SNIP	Clasificador del Gasto					Denominación del Gasto	Función	Fuente Financiamiento	Fuente Especifica	Organismo Financiador	Presupuesto			Devengado				
	Partidas no Asig. a Prog.	Programa	Proyecto	Actividad/Obra	Tipo		Objeto	Cuenta	Subcuenta	Auxiliar	Original						Modificaciones	Vigente	Acumulado Anterior	Trimestre	A la Fecha	% Devengado a la Fecha	Balance Disponible	% Balance Disponible
2.1		11	00	0001	2	1					REMUNERACIONES Y CONTRIBUCIONES					996,000.00	0.00	996,000.00	0.00	244,400.00	244,400.00	24.54	751,600.00	75.46
2.1		11	00	0001	2	1	1				REMUNERACIONES					996,000.00	0.00	996,000.00	0.00	244,400.00	244,400.00	24.54	751,600.00	75.46
2.1		11	00	0001	2	1	1	2	02		Sueldos de personal nominal	2503	20	1955	100	996,000.00	0.00	996,000.00	0.00	244,400.00	244,400.00	24.54	751,600.00	75.46
2.1		11	00	0001	2	2					CONTRATACIÓN DE SERVICIOS					200,000.00	50,000.00	250,000.00	0.00	57,860.00	57,860.00	23.14	192,140.00	76.86
2.1		11	00	0001	2	2	7				SERVICIOS DE CONSERVACION, REPARACIONES MENORES E INSTALACIONES TEMPORALES					200,000.00	50,000.00	250,000.00	0.00	57,860.00	57,860.00	23.14	192,140.00	76.86
2.1		11	00	0001	2	2	7	1			Contratación de mantenimiento y reparaciones menores					200,000.00	50,000.00	250,000.00	0.00	57,860.00	57,860.00	23.14	192,140.00	76.86
2.1		11	00	0001	2	2	7	1	04		Mantenimiento y reparación de obras de ingeniería civil o infraestructura	2503	20	1955	100	200,000.00	0.00	200,000.00	0.00	7,860.00	7,860.00	3.93	192,140.00	96.07
2.1		11	00	0001	2	2	7	1	05		Mantenimiento y reparación en Obras en bienes de dominio público	2503	40	9992	103	0.00	50,000.00	50,000.00	0.00	50,000.00	50,000.00	100.00	0.00	0.00
2.1		12									Gestión y Administración de Servicios Públicos					1,700,000.00	0.00	1,700,000.00	0.00	524,263.36	524,263.36	30.84	1,175,736.64	69.16
2.1		12	00	0003							Manejo de Residuos Sólidos					1,700,000.00	0.00	1,700,000.00	0.00	524,263.36	524,263.36	30.84	1,175,736.64	69.16
2.1		12	00	0003	2	3					MATERIALES Y SUMINISTROS					1,700,000.00	0.00	1,700,000.00	0.00	524,263.36	524,263.36	30.84	1,175,736.64	69.16
2.1		12	00	0003	2	3	7				COMBUSTIBLES, LUBRICANTES, PRODUCTOS QUIMICOS Y CONEXOS					1,700,000.00	0.00	1,700,000.00	0.00	524,263.36	524,263.36	30.84	1,175,736.64	69.16
2.1		12	00	0003	2	3	7	1	02		Gasoil	3202	20	1955	100	1,700,000.00	0.00	1,700,000.00	0.00	524,263.36	524,263.36	30.84	1,175,736.64	69.16
2.1	98										Adm. de Contribuciones Especiales (Transf. Priv.)					60,000.00	0.00	60,000.00	0.00	15,000.00	15,000.00	25.00	45,000.00	75.00
2.1	98				2	4					TRANSFERENCIAS CORRIENTES					60,000.00	0.00	60,000.00	0.00	15,000.00	15,000.00	25.00	45,000.00	75.00
2.1	98				2	4	1				TRANSFERENCIAS CORRIENTES AL SECTOR PRIVADO					60,000.00	0.00	60,000.00	0.00	15,000.00	15,000.00	25.00	45,000.00	75.00

MINISTERIO DE HACIENDA
DIRECCION GENERAL DE PRESUPUESTO
EJECUCIÓN TRIMESTRAL DE LOS GASTOS Y APLICACIONES FINANCIERAS POR DESTINO DE FONDOS Y ESTRUCTURA PROGRAMATICA
CORRESPONDIENTE AL PRIMER TRIMESTRE DEL AÑO 2021

Código del Capítulo: 7007

Denominación: Ayuntamiento Municipal de Banica

Destino de Fondos	Estructura Programática					SNIP	Clasificador del Gasto					Función	Fuente Financiamiento	Fuente Especifica	Organismo Financiador	Presupuesto			Devengado				Balance Disponible	% Balance Disponible
	Partidas no Asig. a Prog.	Programa	Proyecto	Actividad/Obra	Tipo		Objeto	Cuenta	Subcuenta	Auxiliar	Denominación del Gasto					Original	Modificaciones	Vigente	Acumulado Anterior	Trimestre	A la Fecha	% Devengado a la Fecha		
1	2	3	4	5	6	7	8	9	10	11	12	13	14	15	16	17	18	19 = 17 +/- 18	20	21	22 = 20 + 21	23 = 22 ÷ 19	24 = 19 - 22	25 = 24 ÷ 19
2.1	98					2	4	1	6	01	Transferencias corrientes programadas a asociaciones sin fines de lucro	3204	20	1955	100	60,000.00	0.00	60,000.00	0.00	15,000.00	15,000.00	25.00	45,000.00	75.00





MINISTERIO DE HACIENDA
DIRECCION GENERAL DE PRESUPUESTO

EJECUCIÓN TRIMESTRAL DE LOS GASTOS Y APLICACIONES FINANCIERAS POR DESTINO DE FONDOS Y ESTRUCTURA PROGRAMÁTICA
CORRESPONDIENTE AL PRIMER TRIMESTRE DEL AÑO 2021

Código del Capítulo: **7007**

Denominación: **Ayuntamiento Municipal de Banica**

Destino de Fondos	Estructura Programática					SNIP	Clasificador del Gasto					Denominación del Gasto	Función	Fuente Financiamiento	Fuente Específica	Organismo Financiador	Presupuesto			Devengado				
	Partidas no Asig. a Prog.	Programa	Proyecto	Actividad/Obra			Tipo	Objeto	Cuenta	Subcuenta	Auxiliar						Original	Modificaciones	Vigente	Acumulado Anterior	Trimestre	A la Fecha	% Devengado a la Fecha	Balance Disponible
1	2	3	4	5	6	7	8	9	10	11	12	13	14	15	16	17	18	19 = 17 +/- 18	20	21	22 = 20 + 21	23 = 22 ÷ 19	24 = 19 - 22	25 = 24 ÷ 19
2.2											Obras de Infraestructura					4,750,000.00	0.00	4,750,000.00	0.00	1,378,716.30	1,378,716.30	29.03	3,371,283.70	70.97
2.2						2					CLASIFICADOR DEL GASTO					4,750,000.00	0.00	4,750,000.00	0.00	1,378,716.30	1,378,716.30	29.03	3,371,283.70	70.97
2.2		11									Obras Públicas Municipales					4,750,000.00	0.00	4,750,000.00	0.00	1,378,716.30	1,378,716.30	29.03	3,371,283.70	70.97
2.2		11	01								Construcción de Vías de Comunicación y Anexos					500,000.00	0.00	500,000.00	0.00	0.00	0.00	0.00	500,000.00	100.00
2.2		11	01	0051							Construcción de Aceras y Contenes zona urbana					500,000.00	0.00	500,000.00	0.00	0.00	0.00	0.00	500,000.00	100.00
2.2		11	01	0051		2	7				OBRAS					500,000.00	0.00	500,000.00	0.00	0.00	0.00	0.00	500,000.00	100.00
2.2		11	01	0051		2	7	2			INFRAESTRUCTURA					500,000.00	0.00	500,000.00	0.00	0.00	0.00	0.00	500,000.00	100.00
2.2		11	01	0051		2	7	2	4	01	Infraestructura terrestre y obras anexas	2601	20	1955	100	500,000.00	0.00	500,000.00	0.00	0.00	0.00	0.00	500,000.00	100.00
2.2		11	02								Reparación y Acondicionamiento de Vías de Comunicación					100,000.00	0.00	100,000.00	0.00	0.00	0.00	0.00	100,000.00	100.00
2.2		11	02	0051							Reparacion de caminos vecinales las cañita, los memisos					100,000.00	0.00	100,000.00	0.00	0.00	0.00	0.00	100,000.00	100.00
2.2		11	02	0051		2	7				OBRAS					100,000.00	0.00	100,000.00	0.00	0.00	0.00	0.00	100,000.00	100.00
2.2		11	02	0051		2	7	2			INFRAESTRUCTURA					100,000.00	0.00	100,000.00	0.00	0.00	0.00	0.00	100,000.00	100.00
2.2		11	02	0051		2	7	2	4	01	Infraestructura terrestre y obras anexas	2601	20	1955	100	100,000.00	0.00	100,000.00	0.00	0.00	0.00	0.00	100,000.00	100.00
2.2		11	05								Construcción Instalaciones Recreativas					500,000.00	-300,000.00	200,000.00	0.00	0.00	0.00	0.00	200,000.00	100.00
2.2		11	05	0051							Construcción Parque Callejón Los Merán					500,000.00	-300,000.00	200,000.00	0.00	0.00	0.00	0.00	200,000.00	100.00
2.2		11	05	0051		2	7				OBRAS					500,000.00	-300,000.00	200,000.00	0.00	0.00	0.00	0.00	200,000.00	100.00
2.2		11	05	0051		2	7	2			INFRAESTRUCTURA					500,000.00	-300,000.00	200,000.00	0.00	0.00	0.00	0.00	200,000.00	100.00
2.2		11	05	0051		2	7	2	7	01	Obras urbanísticas	4302	20	1955	100	500,000.00	-300,000.00	200,000.00	0.00	0.00	0.00	0.00	200,000.00	100.00
2.2		11	06								Reparación Instalaciones Recreativas					150,000.00	0.00	150,000.00	0.00	13,350.00	13,350.00	8.90	136,650.00	91.10



MINISTERIO DE HACIENDA
DIRECCION GENERAL DE PRESUPUESTO

EJECUCION TRIMESTRAL DE LOS GASTOS Y APLICACIONES FINANCIERAS POR DESTINO DE FONDOS Y ESTRUCTURA PROGRAMATICA
CORRESPONDIENTE AL PRIMER TRIMESTRE DEL AÑO 2021

Código del Capítulo: **7007**

Denominación: **Ayuntamiento Municipal de Banica**

Destino de Fondos	Estructura Programática					SNIP	Clasificador del Gasto					Denominación del Gasto	Función	Fuente Financiamiento	Fuente Especifica	Organismo Financiador	Presupuesto			Devengado				
	Partidas no Asig. a Prog.	Programa	Proyecto	Actividad/Obra			Tipo	Objeto	Cuenta	Subcuenta	Auxiliar						Original	Modificaciones	Vigente	Acumulado Anterior	Trimestre	A la Fecha	% Devengado a la Fecha	Balance Disponible
1	2	3	4	5	6	7	8	9	10	11	12	13	14	15	16	17	18	19 = 17 +/- 18	20	21	22 = 20 + 21	23 = 22 ÷ 19	24 = 19 - 22	25 = 24 ÷ 19
2.2		11	06	0051							Mantenimiento de plaza y parque en el centro del Pueblo					150,000.00	0.00	150,000.00	0.00	13,350.00	13,350.00	8.90	136,650.00	91.10
2.2		11	06	0051		2	7				OBRAS					150,000.00	0.00	150,000.00	0.00	13,350.00	13,350.00	8.90	136,650.00	91.10
2.2		11	06	0051		2	7	2			INFRAESTRUCTURA					150,000.00	0.00	150,000.00	0.00	13,350.00	13,350.00	8.90	136,650.00	91.10
2.2		11	06	0051		2	7	2	7	01	Obras urbanísticas	4302	20	1955	100	150,000.00	0.00	150,000.00	0.00	13,350.00	13,350.00	8.90	136,650.00	91.10
2.2		11	07								Construcción Infraestructuras Culturales, Educativas, Religiosas, Fúnebre y Militares					2,000,000.00	1,795,000.00	3,795,000.00	0.00	1,365,366.30	1,365,366.30	35.98	2,429,633.70	64.02
2.2		11	07	0051							Construcción Centro Comunal Los Memisos					2,000,000.00	0.00	2,000,000.00	0.00	0.00	0.00	0.00	2,000,000.00	100.00
2.2		11	07	0051		2	7				OBRAS					2,000,000.00	0.00	2,000,000.00	0.00	0.00	0.00	0.00	2,000,000.00	100.00
2.2		11	07	0051		2	7	1			OBRAS EN EDIFICACIONES					2,000,000.00	0.00	2,000,000.00	0.00	0.00	0.00	0.00	2,000,000.00	100.00
2.2		11	07	0051		2	7	1	2	01	Obras para edificación no residencial	4102	20	1955	100	2,000,000.00	0.00	2,000,000.00	0.00	0.00	0.00	0.00	2,000,000.00	100.00
2.2		11	07	0052							Continuación Funeraria Municipal					0.00	1,795,000.00	1,795,000.00	0.00	1,365,366.30	1,365,366.30	76.06	429,633.70	23.94
2.2		11	07	0052		2	7				OBRAS					0.00	1,795,000.00	1,795,000.00	0.00	1,365,366.30	1,365,366.30	76.06	429,633.70	23.94
2.2		11	07	0052		2	7	1			OBRAS EN EDIFICACIONES					0.00	1,795,000.00	1,795,000.00	0.00	1,365,366.30	1,365,366.30	76.06	429,633.70	23.94
2.2		11	07	0052		2	7	1	2	01	Obras para edificación no residencial	4305	20	1955	100	0.00	1,795,000.00	1,795,000.00	0.00	1,365,366.30	1,365,366.30	76.06	429,633.70	23.94
2.2		11	13								Construcción Edificaciones Municipales					1,500,000.00	-1,495,000.00	5,000.00	0.00	0.00	0.00	0.00	5,000.00	100.00
2.2		11	13	0051							Construcción Palacio Municipal					1,500,000.00	-1,495,000.00	5,000.00	0.00	0.00	0.00	0.00	5,000.00	100.00
2.2		11	13	0051		2	7				OBRAS					1,500,000.00	-1,495,000.00	5,000.00	0.00	0.00	0.00	0.00	5,000.00	100.00
2.2		11	13	0051		2	7	1			OBRAS EN EDIFICACIONES					1,500,000.00	-1,495,000.00	5,000.00	0.00	0.00	0.00	0.00	5,000.00	100.00
2.2		11	13	0051		2	7	1	2	01	Obras para edificación no residencial	1101	20	1955	100	1,500,000.00	-1,495,000.00	5,000.00	0.00	0.00	0.00	0.00	5,000.00	100.00


MINISTERIO DE HACIENDA
DIRECCION GENERAL DE PRESUPUESTO
EJECUCIÓN TRIMESTRAL DE LOS GASTOS Y APLICACIONES FINANCIERAS POR DESTINO DE FONDOS Y ESTRUCTURA PROGRAMATICA
CORRESPONDIENTE AL PRIMER TRIMESTRE DEL AÑO 2021


Código del Capítulo: **7007**

Denominación: Ayuntamiento Municipal de Banica

Destino de Fondos	Estructura Programática					SNIP	Clasificador del Gasto					Función	Fuente Financiamiento	Fuente Especifica	Organismo Financiador	Presupuesto			Devengado				Balance Disponible	% Balance Disponible
	Partidas no Asig. a Prog.	Programa	Proyecto	Actividad/Obra			Tipo	Objeto	Cuenta	Subcuenta	Auxiliar					Denominación del Gasto	Original	Modificaciones	Vigente	Acumulado Anterior	Trimestre	A la Fecha		
1	2	3	4	5	6	7	8	9	10	11	12	13	14	15	16	17	18	19 = 17 +/- 18	20	21	22 = 20 + 21	23 = 22 ÷ 19	24 = 19 - 22	25 = 24 ÷ 19
TOTAL RD\$																22,806,500.00	93,826.89	22,900,326.89	0.00	5,268,565.51	5,268,565.51	23.01	17,631,761.38	76.99


Lic. Celenia Ramirez Jimenez
Preparado por


Lic. Guillermina Jimenez R.
Revisado por


Lic. Yissell Y. Santana Alcantara
Aprobado por



**MINISTERIO DE HACIENDA
DIRECCION GENERAL DE PRESUPUESTO
EJECUCION FINANCIERA TRIMESTRAL DE LOS PROYECTOS Y OBRAS
CORRESPONDIENTE AL PRIMER TRIMESTRE DEL AÑO 2021**

Código del Capítulo: **7007**

Denominación: **Ayuntamiento Municipal de Banica**

Proyecto	Obra	Código SNIP	Geográfico	Denominación	Participativo	Modalidad de Contrato	Costo Total de la Obra	Ejecutado (devengado) años anteriores	Pagado años Anteriores	Pendiente por Pagar	Presupuesto del Año			Ejecución Financiera Trimestral			Pagado en trimestres por deudas de años anteriores	Total General Pagado	Monto Pendiente de Pago
											Original	Modificaciones	Vigente	Pagado Trimestres Anteriores	Pagado en el Trimestre	Pagado Acumulado a la Fecha			
1	2	3	4	5	6	7	8	9	10	11=9-10	12	13	14=12 +/- 13	15	16	17=15+16	18	19=10+17+18	20=8 +/- 13 -19
01				Construcción de Vías de Comunicación y Anexos			500,000.00	0.00	0.00	0.00	500,000.00	0.00	500,000.00	0.00	0.00	0.00	0.00	0.00	500,000.00
01	0051			Construcción de Aceras y Contenes zona urbana	X	1	500,000.00	0.00	0.00	0.00	500,000.00	0.00	500,000.00	0.00	0.00	0.00	0.00	0.00	500,000.00
02				Reparación y Acondicionamiento de Vías de Comunicación			100,000.00	0.00	0.00	0.00	100,000.00	0.00	100,000.00	0.00	0.00	0.00	0.00	0.00	100,000.00
02	0051			Reparacion de caminos vecinales las cañita, los memisos		1	100,000.00	0.00	0.00	0.00	100,000.00	0.00	100,000.00	0.00	0.00	0.00	0.00	0.00	100,000.00
05				Construcción Instalaciones Recreativas			500,000.00	0.00	0.00	0.00	500,000.00	-300,000.00	200,000.00	0.00	0.00	0.00	0.00	0.00	200,000.00
05	0051			Construcción Parque Callejón Los Merán	X	1	500,000.00	0.00	0.00	0.00	500,000.00	-300,000.00	200,000.00	0.00	0.00	0.00	0.00	0.00	200,000.00
06				Reparación Instalaciones Recreativas			150,000.00	0.00	0.00	0.00	150,000.00	0.00	150,000.00	0.00	13,350.00	13,350.00	0.00	13,350.00	136,650.00
06	0051			Mantenimiento de plaza y parque en el centro del Pueblo		1	150,000.00	0.00	0.00	0.00	150,000.00	0.00	150,000.00	0.00	13,350.00	13,350.00	0.00	13,350.00	136,650.00
07				Construcción Infraestructuras Culturales, Educativas, Religiosas, Fúnebre y Militares			2,000,000.00	0.00	0.00	0.00	2,000,000.00	1,795,000.00	3,795,000.00	0.00	1,348,728.50	1,348,728.50	0.00	1,348,728.50	2,446,271.50
07	0051			Construcción Centro Comunal Los Memisos	X	1	2,000,000.00	0.00	0.00	0.00	2,000,000.00	0.00	2,000,000.00	0.00	0.00	0.00	0.00	0.00	2,000,000.00
07	0052			Continuación Funeraria Municipal			0.00	0.00	0.00	0.00	0.00	1,795,000.00	1,795,000.00	0.00	1,348,728.50	1,348,728.50	0.00	1,348,728.50	446,271.50
13				Construcción Edificaciones Municipales			10,000,000.00	0.00	0.00	0.00	1,500,000.00	-1,495,000.00	5,000.00	0.00	0.00	0.00	0.00	0.00	8,505,000.00
13	0051			Construcción Palacio Municipal	X	1	10,000,000.00	0.00	0.00	0.00	1,500,000.00	-1,495,000.00	5,000.00	0.00	0.00	0.00	0.00	0.00	8,505,000.00
Total General RD\$							13,250,000.00	0.00	0.00	0.00	4,750,000.00	0.00	4,750,000.00	0.00	1,362,078.50	1,362,078.50	0.00	1,362,078.50	11,887,921.50

Lic. Celenia Ramirez Jimenez

Preparado por



Guilbermina Jimenez R.
Lic. Guilbermina Jimenez R.

Revisado por



Lic. Yissell Y. Santana Alcantara

Aprobado por





CAMARA DE CUENTAS DE LA REPUBLICA
Ayuntamiento Municipal de Banica
RESUMEN DEL GASTO SEGUN DESTINO DE FONDOS
PARA EL PRIMER TRIMESTRE DEL AÑO 2021

Código: **7007**

Gasto según Destino de Fondos	Presupuesto Original	Variación	Presupuesto Vigente	Ejecución del Trimestre	Ejecución a la Fecha
Gastos de Personal	5,701,625.00	735.14	5,702,360.14	1,252,330.69	1,252,330.69
Servicios Municipales	7,070,015.00	16,646.72	7,086,661.72	1,542,325.55	1,542,325.55
Gastos de Capital e Inversión	9,122,600.00	70,882.77	9,193,482.77	2,296,059.43	2,296,059.43
Programas de Educación, Género y Salud	912,260.00	5,562.26	917,822.26	177,849.84	177,849.84
TOTAL	22,806,500.00	93,826.89	22,900,326.89	5,268,565.51	5,268,565.51


 Preparado por


 Revisado por


 Aprobado por



CAMARA DE CUENTAS DE LA REPUBLICA
Ayuntamiento Municipal de Banica
RESUMEN DE EJECUCION DEL GASTO SEGUN LA FUNCION
PARA EL PRIMER TRIMESTRE DEL AÑO 2021

Código: **7007**

Finalidad	Funciones	Presupuesto Original	Variación	Presupuesto Vigente	Ejecución del Trimestre	Ejecución a la Fecha
1	SERVICIOS GENERALES	10,925,479.00	-1,470,216.68	9,455,262.32	1,738,364.55	1,738,364.55
2	SERVICIOS ECONÓMICOS	1,796,000.00	50,000.00	1,846,000.00	302,260.00	302,260.00
3	PROTECCIÓN DEL MEDIO AMBIENTE	3,836,162.00	15,043.57	3,851,205.57	1,022,610.16	1,022,610.16
4	SERVICIOS SOCIALES	6,248,859.00	1,499,000.00	7,747,859.00	2,205,330.80	2,205,330.80
	Sub-Total	22,806,500.00	93,826.89	22,900,326.89	5,268,565.51	5,268,565.51
	TOTAL	22,806,500.00	93,826.89	22,900,326.89	5,268,565.51	5,268,565.51

Preparado por

Revisado por

Aprobado por




CAMARA DE CUENTAS DE LA REPUBLICA
Ayuntamiento Municipal de Banica
RESUMEN DE EJECUCION DEL GASTO POR PROGRAMA
PARA EL PRIMER TRIMESTRE DEL AÑO 2021

Código: 7007

Nº	Programa	Presupuesto Original	Variación	Presupuesto Vigente	Ejecución del Trimestre	Ejecución a la Fecha
1	Normas, Políticas y Administración Municipal	9,425,479.00	24,783.32	9,450,262.32	1,738,364.55	1,738,364.55
11	Obras Públicas Municipales	5,946,000.00	50,000.00	5,996,000.00	1,680,976.30	1,680,976.30
12	Gestión y Administración de Servicios Públicos	3,776,162.00	15,043.57	3,791,205.57	1,007,610.16	1,007,610.16
14	Gestión y Administración de Servicios Sociales	1,477,793.00	4,000.00	1,481,793.00	352,414.50	352,414.50
98	Adm. de Contribuciones Especiales (Transf. Priv.)	2,181,066.00	0.00	2,181,066.00	489,200.00	489,200.00
	TOTAL	22,806,500.00	93,826.89	22,900,326.89	5,268,565.51	5,268,565.51


 Preparado por


 Revisado por


 Aprobado por



CAMARA DE CUENTAS DE LA REPUBLICA
Ayuntamiento Municipal de Banica
RESUMEN DE EJECUCION DEL GASTO POR OBJETO
PARA EL PRIMER TRIMESTRE DEL AÑO 2021

Código: **7007**

Objeto	Descripción	Presupuesto Original	Variación	Presupuesto Vigente	Ejecución de Trimestre	Ejecución a la Fecha
	Clasificador del Gasto					
2.1	REMUNERACIONES Y CONTRIBUCIONES	9,773,881.00	15,043.57	9,788,924.57	2,272,016.75	2,272,016.75
2.2	CONTRATACIÓN DE SERVICIOS	2,358,743.00	54,522.73	2,413,265.73	250,918.80	250,918.80
2.3	MATERIALES Y SUMINISTROS	2,380,251.00	4,985.94	2,385,236.94	560,204.30	560,204.30
2.4	TRANSFERENCIAS CORRIENTES	3,301,625.00	4,000.00	3,305,625.00	765,150.00	765,150.00
2.6	BIENES MUEBLES, INMUEBLES E INTANGIBLES	242,000.00	15,274.65	257,274.65	41,559.36	41,559.36
2.7	OBRAS	4,750,000.00	0.00	4,750,000.00	1,378,716.30	1,378,716.30
	TOTAL	22,806,500.00	93,826.89	22,900,326.89	5,268,565.51	5,268,565.51

Preparado por

Revisado por

Aprobado por



5/4/2021

Pág. 1 de 1

SIAFIM

CAMARA DE CUENTAS DE LA REPUBLICA
Ayuntamiento Municipal de Banica
RESUMEN DE EJECUCION DEL GASTO POR OBJETO Y PROGRAMA

PARA EL PRIMER TRIMESTRE DEL AÑO 2021

Código: **7007**

Programa	Descripción	2.1 Remuneraciones y Contribuciones	2.2 Contratación de Servicios	2.3 Materiales y Suministros	2.4 Transferencias Corrientes	2.5 Transferencias de Capital	2.6 Bienes Muebles, Inmuebles e Intangibles	2.7 Obras	2.8 Adquisición de Activos Financieros con Fines de Política	2.9 Gastos Financieros	Aplicaciones Financieras	Total RD\$
01	Normas, Políticas y Administración Municipal	1,481,535.45	179,328.80	35,940.94	0.00	0.00	41,559.36	0.00	0.00	0.00	0.00	1,738,364.55
11	Obras Públicas Municipales	244,400.00	57,860.00	0.00	0.00	0.00	0.00	1,378,716.30	0.00	0.00	0.00	1,680,976.30
12	Gestión y Administración de Servicios Públicos	483,346.80	0.00	524,263.36	0.00	0.00	0.00	0.00	0.00	0.00	0.00	1,007,610.16
14	Gestión y Administración de Servicios Sociales	62,734.50	13,730.00	0.00	275,950.00	0.00	0.00	0.00	0.00	0.00	0.00	352,414.50
98	Adm. de Contribuciones Especiales (Transf. Priv.)	0.00	0.00	0.00	489,200.00	0.00	0.00	0.00	0.00	0.00	0.00	489,200.00
TOTALES RD\$		2,272,016.75	250,918.80	560,204.30	765,150.00	0.00	41,559.36	1,378,716.30	0.00	0.00	0.00	5,268,565.51

Preparado por

Revisado por

Aprobado por

